

MENGENAL

Google Scholar dan SINTA



1

- Apa itu Google Scholar?

2

- Membuat Profil Google Scholar

3

- Menghitung h-indeks

4

- Registrasi di SINTA

5

- Perhitungan Skor SINTA

Apa itu Google Scholar?

Silahkan masuk ke laman <https://scholar.google.co.id/>

Google Scholar adalah layanan dari google yang memungkinkan pengguna melakukan pencarian materi atau hasil penelitian dalam berbagai format publikasi.

h-index adalah **indeks** yang mencoba untuk mengukur baik produktivitas maupun dampak dari karya yang diterbitkan seorang ilmuwan. **Indeks** ini didasarkan pada jumlah karya ilmiah yang dihasilkan oleh seorang ilmuwan dan jumlah sitasi (kutipan) yang diterima dari publikasi lain (wikipedia). **Perhitungan h-index akan dibahas setelah materi pembuatan akun google scholar**

i10-index adalah skor yang diberikan apabila ada paper yang disitasi minimal sebanyak 10 kali. Contoh jika skor i10-index seorang peneliti adalah 2, berarti ada 2 artikel yang dikutip sebanyak minimal 10 artikel lain



Persiapan dan Cara Mengakses Google Scholar

Hal yang perlu dipersiapkan dalam membuat profil Google Scholar adalah **email dari google** dan **email domain lembaga/universitas**. Berikut cara mengakses google scholar.



The image shows a browser window with the URL <https://scholar.google.co.id> in the address bar. The page displays the Google Cendekia logo and a search bar. A yellow box on the right contains the text: "1. Masuk di website https://scholar.google.co.id/". A red box highlights the "Profil saya" link in the top navigation bar, with a yellow box below it containing the text: "2. Klik sini untuk buat profil". The page also features the slogan "Berdiri di bahu raksasa" and a link for "Google Scholar in English".

1. Masuk di website
<https://scholar.google.co.id/>

2. Klik sini untuk buat profil

Google Cendekia

Berdiri di bahu raksasa

[Google Scholar in English](#)

Membuat Profil Google Scholar

Setelah memilih **Profil Saya**, maka laman berikut akan muncul. Silahkan diisi

1 Profil

2 Artikel

3 Setelan

Lacak kutipan ke artikel Anda. Ditampilkan di Scholar.
basoali111@gmail.com [Ganti akun](#)

Nama

Nama lengkap yang ditampilkan di artikel Anda.

Afiliasi

Mis., Profesor Fisika, Universitas Princeton

Email untuk verifikasi:

Mis., einstein@princeton.edu

Bidang minat

Mis., relativitas umum, teori lapangan terpadu

Halaman Beranda (opsional)

Mis., <http://www.princeton.edu/~einstein>

6. Klik **“Berikutnya”**, jika telah selesai

1. Isi Nama Lengkap

2. Isi Nama Institusi

3. Masukkan Email domain lembaga untuk verifikasi (bukan gmail)

4. Masukkan Bidang Ilmu

5. Masukkan alamat personal website (Jika ada)

Membuat Profil Google Scholar

Setelah mengisi profil, akan ditampilkan laman untuk pengisian artikel. Jika Anda pernah mempublikasikan artikel ilmiah pada jurnal atau prosiding, dan publikasi tersebut terindeks google, maka secara otomatis list publikasi tersebut akan muncul.

Profil

Artikel

Setelan

Artikel: →

Bobby Poerwanto

Pilih kelompok artikel yang Anda tulis.

Bobby Poerwanto 5 ARTIKEL

ESTIMASI KURVA REGRESI SEMIPARAMETRIK SPLINE UNTUK DATA LONGITUDINAL
B Poerwanto, IN Budiantara

ANALISIS CLUSTER MENGGUNAKAN ALGORITMA K-MEANS
B Poerwanto, RY Fa'rifah

Robert M Klassen 87 ARTIKEL

Teachers' engagement at work: An international validation study
RM Klassen, S Aldhafri, CF Mansfield, E Purwanto... - The Journal of Experimental Education, 2012

Effects on teachers' self-efficacy and job satisfaction: Teacher gender, years of experience, and job stress.
RM Klassen, MM Chiu - Journal of educational Psychology, 2010

Said Aldhafri 52 ARTIKEL

Teachers' engagement at work: An international validation study
RM Klassen, S Aldhafri, CF Mansfield, E Purwanto... - The Journal of Experimental Education, 2012

Culture and the distinctiveness motive: Constructing identity in individualistic and collectivistic contexts.
M Becker, VL Vignoles, E Owe, R Brown, PB Smith... - Journal of personality and social psychology, 2012

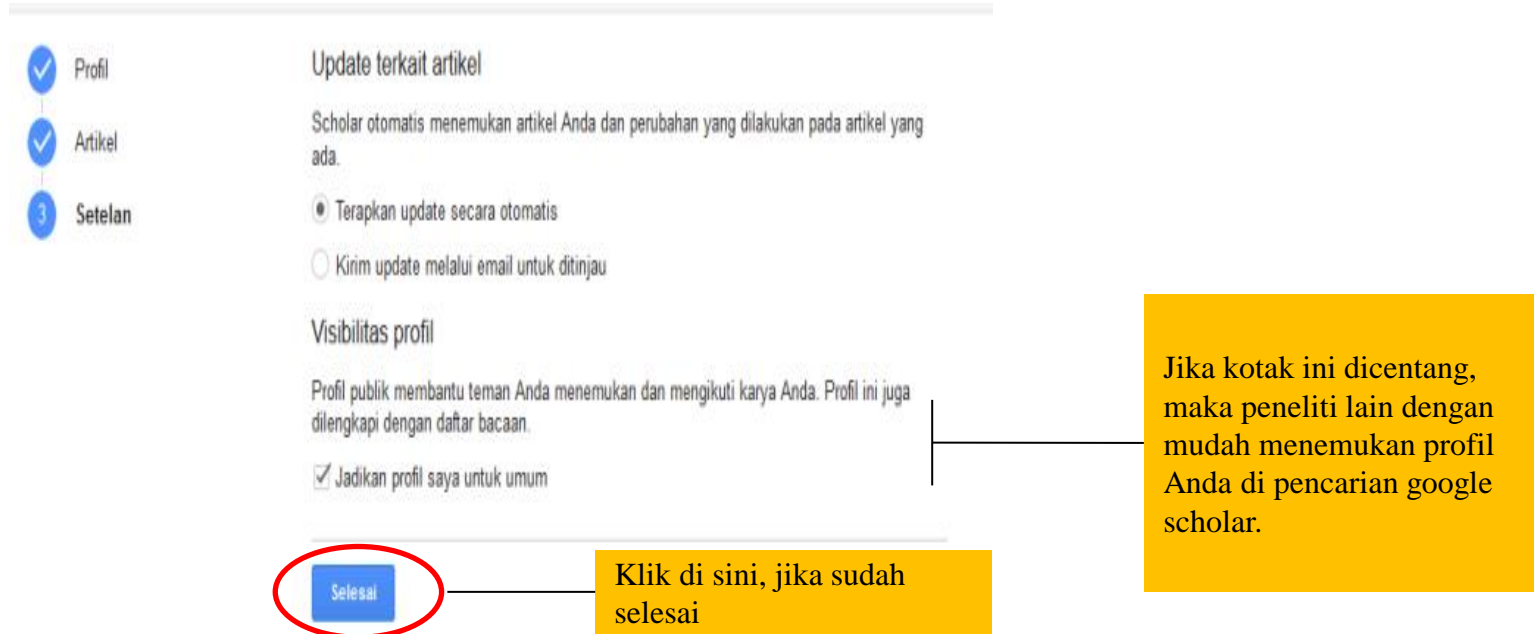
1. Centang di sini, jika publikasi tersebut tulisan Anda

2. Klik di sini untuk melanjutkan

Contoh publikasi yang otomatis muncul

Membuat Profil Google Scholar

Halaman yang muncul saat ini adalah pengaturan, ada dua hal yang bisa kita atur, yaitu update terkait artikel dan visibilitas profil



The screenshot shows the Google Scholar profile settings page. On the left, there is a vertical navigation menu with three items: 'Profil' (checked), 'Artikel' (checked), and 'Setelan' (selected with a blue circle). The main content area is divided into two sections: 'Update terkait artikel' and 'Visibilitas profil'. Under 'Update terkait artikel', there are two radio button options: 'Terapkan update secara otomatis' (selected) and 'Kirim update melalui email untuk ditinjau'. Under 'Visibilitas profil', there is a checkbox labeled 'Jadikan profil saya untuk umum' which is checked. At the bottom left, a blue 'Selesai' button is circled in red. Two yellow callout boxes provide instructions: one points to the 'Selesai' button with the text 'Klik di sini, jika sudah selesai', and another points to the 'Jadikan profil saya untuk umum' checkbox with the text 'Jika kotak ini dicentang, maka peneliti lain dengan mudah menemukan profil Anda di pencarian google scholar.'

Profil

Artikel

3 Setelan

Update terkait artikel

Scholar otomatis menemukan artikel Anda dan perubahan yang dilakukan pada artikel yang ada.

Terapkan update secara otomatis

Kirim update melalui email untuk ditinjau

Visibilitas profil

Profil publik membantu teman Anda menemukan dan mengikuti karya Anda. Profil ini juga dilengkapi dengan daftar bacaan.

Jadikan profil saya untuk umum

Selesai

Klik di sini, jika sudah selesai

Jika kotak ini dicentang, maka peneliti lain dengan mudah menemukan profil Anda di pencarian google scholar.

Membuat Profil Google Scholar

Berikut adalah profil google scholar Anda

The screenshot shows a web browser window displaying a Google Scholar profile. The browser's address bar shows a URL starting with 'https://scholar.google.com'. The page header includes the Google Cendekia logo and a search bar. The main content area features a profile card for Bobby Poerwanto, affiliated with Universitas Cokroaminoto Palopo. The profile card includes a profile picture icon, the name 'Bobby Poerwanto' with an edit icon, and the affiliation 'Universitas Cokroaminoto Palopo'. Below the name, it states 'Tidak ada email yang diverifikasi' and 'Decision Support System'. To the right of the name is a blue 'IKUTI' button. Below the profile card, there is a list of publications, with the first one being 'MOTIVASI DAN HASIL BELAJAR STATISTIKA MENGGUNAKAN MULTIMEDIA PEMBELAJARAN PROGRAM STUDI TEKNIK INFORMATIKA UNCP' by B Ali, B Poerwanto, published in 'Journal of Mathematics Education 2 (2)' in 2017. The page also shows a 'PENGARANG BERSAMA' section with 'EDIT' and 'TAMBAH' buttons.

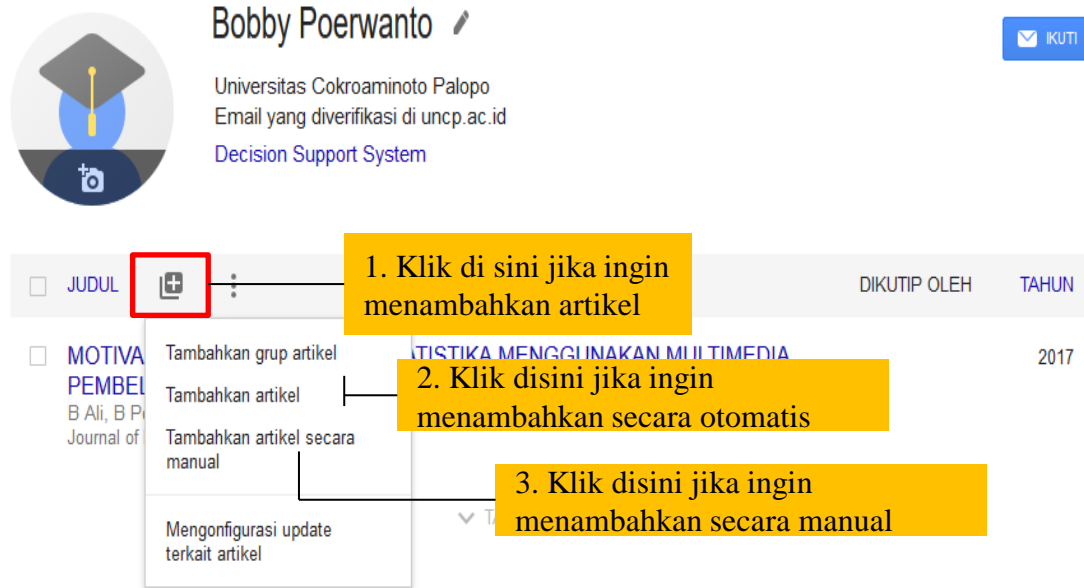
1. Silahkan masuk ke email domain institusi untuk verifikasi profil google scholar Anda

2. Nama bisa diedit kembali, klik icon pensil jika ingin mengedit nama

3. Klik di sini jika ingin mengganti foto profil

Menambah Artikel

Untuk menambah artikel di profil google scholar, secara umum dapat dilakukan dengan 2 cara yaitu menambah secara otomatis atau secara manual



The image shows a Google Scholar profile for Bobby Poerwanto, affiliated with Universitas Cokroaminoto Palopo. The profile includes a profile picture, name, affiliation, and a list of articles. A dropdown menu is open over the article list, showing options to add articles. Three yellow callout boxes provide instructions on how to use these options:

- 1. Klik di sini jika ingin menambah artikel** (Click here if you want to add an article) - points to the plus icon in the dropdown menu.
- 2. Klik disini jika ingin menambah secara otomatis** (Click here if you want to add automatically) - points to the 'Tambahkan artikel' option.
- 3. Klik disini jika ingin menambah secara manual** (Click here if you want to add manually) - points to the 'Tambahkan artikel secara manual' option.

The article list includes the following entries:

JUDUL	DIKUTIP OLEH	TAHUN
MOTIVA PEMBEL... B Ali, B P... Journal of	STATISTIKA MENGGUNAKAN MULTIMEDIA	2017

Menambah Artikel Secara Otomatis

Berikut adalah laman yang muncul ketika ingin mencari artikel secara otomatis

1. Silahkan dicentang jika artikel yang muncul adalah artikel Anda

2. Klik di sini jika telah selesai

<input type="checkbox"/>	JUDUL	DIKUTIP OLEH	TAHUN
<input type="checkbox"/>	MOTIVASI DAN HASIL BELAJAR STATISTIKA MENGGUNAKAN MULTIMEDIA PEMBELAJARAN PROGRAM STUDI TEKNIK INFORMATIKA UNCP B Ali, B Poerwanto Journal of Mathematics Education 2 (2)		2017

▼ TAMPILKAN LAINNYA

Menambah Artikel Secara Manual

Jika kita telah mempublikasikan artikel pada jurnal yang tidak terindeks google, maka artikel tersebut dapat ditambahkan secara manual ke profil kita. Setelah klik **“Tambahkan artikel secara manual”**, akan muncul halaman berikut

2. Klik di sini jika telah selesai

1. Pilih jenis publikasi, misalkan jurnal, lalu isi isian di bawah

Jurnal Konferensi Bab Buku Tesis Paten Kasus pengadilan Lainnya

Judul **Algoritma Fuzzy C-Means untuk Mengelompokan Daerah di Tana Luwu Berdasarkan Hasil Pangan**

Pengarang **Poerwanto, Bobby**
Contoh: Patterson, David; Lamport, Leslie

Tanggal terbit **2016/12/23**
Misalnya, 2008, 2008/12, atau 2008/12/31.

Jurnal **Jurnal Ilmu Komputer**

Jilid **7**

Terbitan **2**

Halaman **23-35**

Penerbit

ANALYSIS OF ELECTRICITY ENERGY POTENTIAL OF TABANG RIVER, SAWITTO VILLAGE, BUANGIN DISTRICT, ENREKANG REGENCY
B Ali, M Khaidir
Proceeding International Conference on Natural and Social Science (ICONSS ...

2017

Artikel 1-2 TAMBAH LAINNYA

Menambah Artikel Secara Manual

Berikut adalah tampilan profil ketika artikel telah berhasil ditambahkan



Bobby Poerwanto ✎

Universitas Cokroaminoto Palopo
Email yang diverifikasi di uncp.ac.id
[Decision Support System](#)

✉ IKUTI

Pengarang bersama

[EDIT](#)

Tidak ada pengarang bersama

<input type="checkbox"/>	JUDUL	+	:	DIKUTIP OLEH	TAHUN
<input type="checkbox"/>	MOTIVASI DAN HASIL BELAJAR STATISTIKA MENGGUNAKAN MULTIMEDIA PEMBELAJARAN PROGRAM STUDI TEKNIK INFORMATIKA UNCP			B Ali, B Poerwanto Journal of Mathematics Education 2 (2)	2017
<input type="checkbox"/>	ANALYSIS OF ELECTRICITY ENERGY POTENTIAL OF TABANG RIVER, SAWITTO VILLAGE, BUANGIN DISTRICT, ENREKANG REGENCY			B Ali, M Khaidir Proceeding International Conference on Natural and Social Science (ICONSS ...	2017
<input type="checkbox"/>	Algoritma Fuzzy C-Means untuk Mengelompokan Daerah di Tana Luwu Berdasarkan Hasil Pangan			B Poerwanto Jurnal Ilmu Komputer 7 (2), 23-35	2016

Artikel 1-3 [▼ TAMPILKAN LAINNYA](#)

Mengedit dan Menghapus Artikel

Jika ingin mengedit atau menghapus artikel, cukup dengan klik artikel yang ingin diedit atau dihapus. Jika ingin melakukan perbaikan artikel, pilih *icon* pensil. Dan jika ingin menghapus, pilih ikon keranjang

JUDUL	DIKUTIP OLEH	TAHUN
<input type="checkbox"/> MOTIVASI DAN HASIL BELAJAR STATISTIKA MENGGUNAKAN MULTIMEDIA PEMBELAJARAN PROGRAM STUDI TEKNIK INFORMATIKA UNCP B Ali, B Poerwanto Journal of Mathematics Education 2 (2)		2017
<input type="checkbox"/> ANALYSIS OF ELECTRICITY ENERGY POTENTIAL OF TABANG RIVER, SAWITTO VILLAGE, BUANGIN DISTRICT, ENREKANG REGENCY B Ali, M Khaidir Proceeding International Conference on Natural and Social Science (ICONSS ...		2017
<input type="checkbox"/> Algoritma Fuzzy C-Means untuk Mengelompokan Daerah di Tana Luwu Berdasarkan Hasil Pangan B Poerwanto Jurnal Ilmu Komputer 7 (2), 23-35		2016

1. Klik judul artikel jika ingin mengedit

Algoritma Fuzzy C-Means untuk Mengelompokan Daerah di Tana Luwu Berdasarkan Hasil Pangan

Pengarang Bobby Poerwanto
Tanggal terbit 2016/12/23
Jurnal Jurnal Ilmu Komputer
Jilid 7
Terbitan 2
Halaman 23-35

MOTIVASI PEMBELAJARAN
B Ali, B Poerwanto
Journal of Mathematics Education 2 (2)

ANALYSIS OF ELECTRICITY ENERGY POTENTIAL OF TABANG RIVER, SAWITTO VILLAGE, BUANGIN DISTRICT, ENREKANG REGENCY
B Ali, M Khaidir
2017

2. Klik di sini jika ingin diedit

3. Klik di sini jika ingin dihapus

Perhitungan h-index

Seseorang memiliki skor h-indeks sebesar h jika ia memiliki artikel sebanyak h dengan jumlah kutipan untuk setiap paper tersebut minimal minimal sebesar h

Paper	Jumlah Sitasi	Skor maksimal yang dapat diperoleh adalah 6, berdasarkan jumlah paper
Artikel A	12	Kondisi 1
Artikel B	9	Skor 6 diperoleh jika, ada 6 paper dan masing-masing disitasi sebanyak minimal 6 kali
Artikel C	7	Kondisi 2
Artikel D	6	Skor 5 diperoleh jika, ada 5 paper dan masing-masing disitasi sebanyak minimal 5 kali
Artikel E	2	Kondisi 3
Artikel F	0	Skor 4 diperoleh jika, ada 4 paper dan masing-masing disitasi sebanyak minimal 4 kali

Skor h-index Kasus diatas adalah 4

Dan seterusnya



Pengenalan SINTA

SINTA (Science and Technology Index) adalah sistem informasi penelitian berbasis web yang berisi tentang pengukuran kinerja peneliti, institusi dan jurnal untuk mendorong budaya publikasi ilmiah

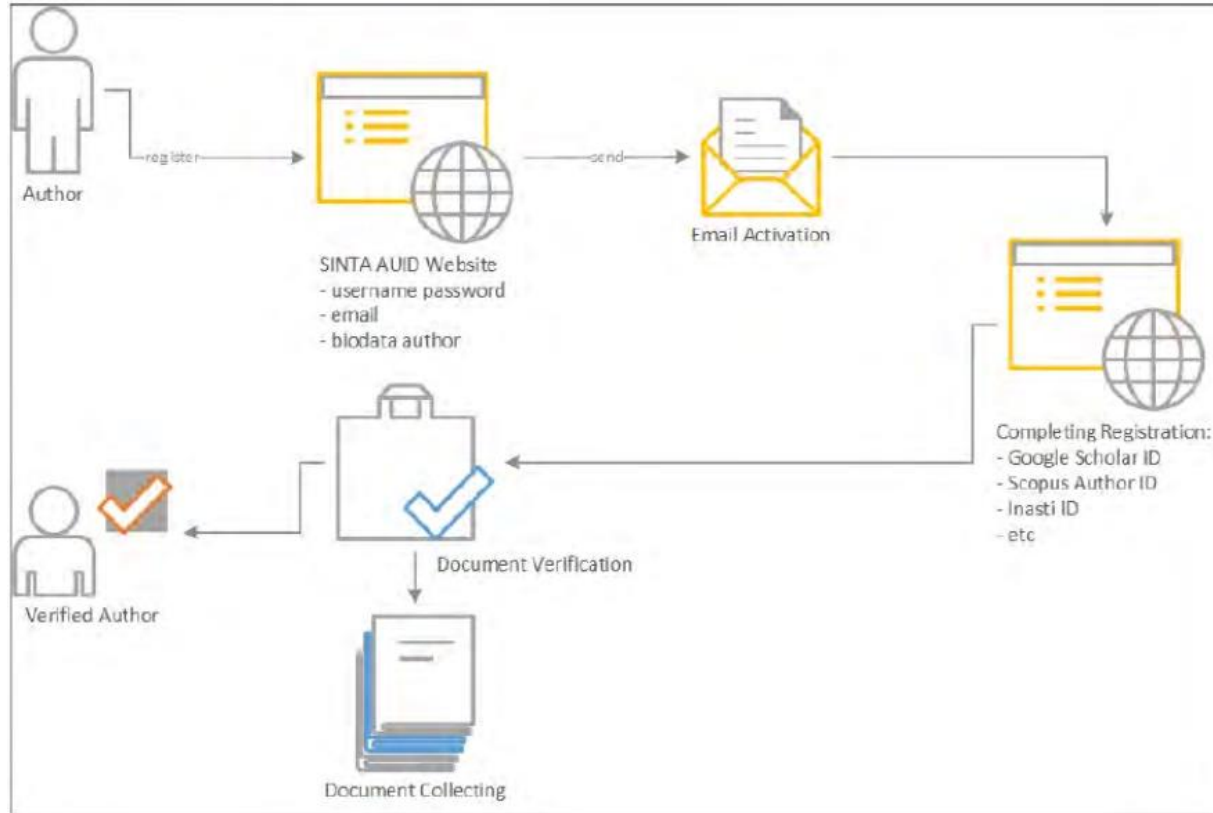
Komponen Penilaian	Kode	Bobot
Jumlah Dokumen Artikel di Scopus	A	40
Jumlah Dokumen Non-Artikel di Scopus	B	15
Jumlah Sitasi di Google Scholar	C	1
Jumlah Sitasi di Scopus	D	1
Kualitas H-Index (Google Scholar)	E	4
Kualitas H-Index (Scopus)	F	16

Sinta Score = $\{(A \times 40) + (B \times 15) + (C \times 1) + (D \times 1) + (E \times 4) + (F \times 16)\} / \text{Pembagi}$

Pembagi adalah sebuah angka hasil dari perhitungan statistik yang mempertimbangkan maksimum Sinta Score Personal/Dosen/Peneliti Tertinggi.

Pengenalan SINTA

Secara umum, tahapan untuk registrasi sampai pada tahap verifikasi penulis adalah sebagai berikut



Pengenalan SINTA

Untuk masuk ke website SINTA, silahkan klik link berikut <http://sinta2.ristekdikti.go.id/>
Berikut adalah halaman utama website SINTA

The screenshot shows the SINTA website homepage with the following data and features:

- Navigation Menu:** HOME, ABOUT, AUTHORS, AFFILIATIONS, JOURNALS, BOOKS, IPR, REGISTRATION, FAQ. The 'REGISTRATION' and 'FAQ' links are circled in red.
- Statistics:**
 - Journal Articles: 43,895
 - Book Chapters: 3,210
 - Conference Papers: 18,545
 - Documents: 1,036,853
 - Authors: 86,675
 - Books: 6,025
 - Journals: 1,682
- Search:** Scopus, Google
- Rankings:** Top 50 Authors, Top 200 Affiliations
- Charts:** Documents in Scopus, Top 10 Citations by Google, Number of Journal by SINTA Score

1. Pencarian Penulis/Peneliti

2. Pencarian Institusi

3. Pencarian Jurnal

4. Pencarian Buku

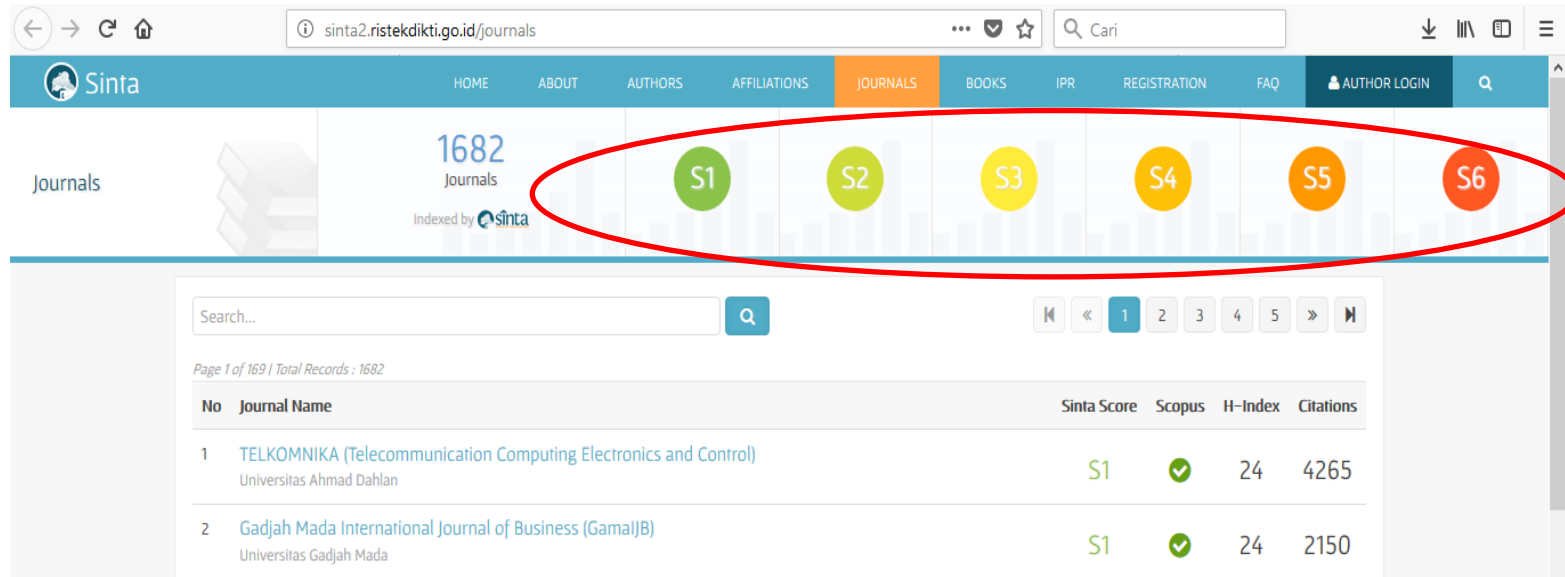
5. Pencarian Hak Kekayaan Intelektual

6. Klik ini jika ingin mendaftar

7. Pertanyaan yang sering diajukan

Pencarian Jurnal di SINTA

Pencarian Jurnal di SINTA terbagi ke dalam kategori Sinta1 (S1), Sinta2 (S2), hingga Sinta6 (S6).



The screenshot shows the SINTA website interface. At the top, there is a navigation menu with options: HOME, ABOUT, AUTHORS, AFFILIATIONS, JOURNALS (highlighted), BOOKS, IPR, REGISTRATION, FAQ, and AUTHOR LOGIN. Below the menu, a banner displays '1682 Journals Indexed by SINTA' with six colored circles representing S1 to S6 categories. A red oval highlights these categories. Below the banner is a search bar and a table of journal results.

No	Journal Name	Sinta Score	Scopus	H-Index	Citations
1	TELKOMNIKA (Telecommunication Computing Electronics and Control) Universitas Ahmad Dahlan	S1	✓	24	4265
2	Gajah Mada International Journal of Business (GamalJB) Universitas Gajah Mada	S1	✓	24	2150

Pencarian Jurnal di SINTA

Masing-masing kriteria jurnal pada tiap bagian adalah sebagai berikut:

Kategori Jurnal	Keterangan
Sinta 1	Terakreditasi A nilai >85, atau terindeks Scopus
Sinta 2	Terakreditasi B nilai 70-85
Sinta 3	Hasil Evaluasi diri 60-70
Sinta 4	Hasil Evaluasi diri 50-60
Sinta 5	Hasil Evaluasi diri 40-50
Sinta 6	Hasil Evaluasi diri 30-40

Registrasi di SINTA

Untuk registrasi di SINTA, bisa juga langsung ke sini <http://sinta2.ristekdikti.go.id/author/>.
Lalu silahkan diisi form yang terdapat pada halaman tersebut.

New Author Registration

Status NIDN / NIDK*

E-mail*

Full Name*

Password* Confirm Password*

Affiliation*

Google Scholar URL*

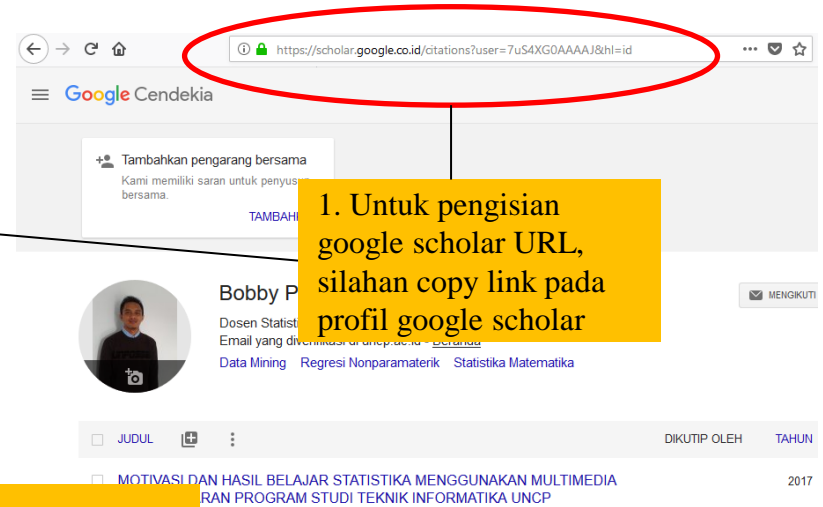
Academic Grade (Jabatan Fungsional)

ID Card Number (KTP Only)

Your Google Scholar ID : 7uS4XG0AAAAJ

Scopus Author ID

* field is required



1. Untuk pengisian google scholar URL, silahkan copy link pada profil google scholar

2. Klik di sini jika telah selesai mengisi

Registrasi di SINTA

Setelah melakukan proses registrasi, SINTA akan mengirim link aktivasi ke email yang didaftarkan (**biasanya sehari setelah register**), silahkan klik link tersebut untuk aktivasi akun SINTA Anda



[no-reply] SINTA Registration Kotak Masuk x

SINTA <info@sinta.ristekdikti.go.id>
ke saya ▾

Inggris ▾ > Indonesia ▾ [Terjemahkan pesan](#)

Thank You for registering SINTA, BOBBY POERWANTO

Please activate your account by clicking this link :
<http://sinta1.ristekdikti.go.id/author/functions.php>

Klik di sini untuk [Balas](#) atau [Teruskan](#)

Klik link pada email Anda untuk aktivasi

Registrasi di SINTA

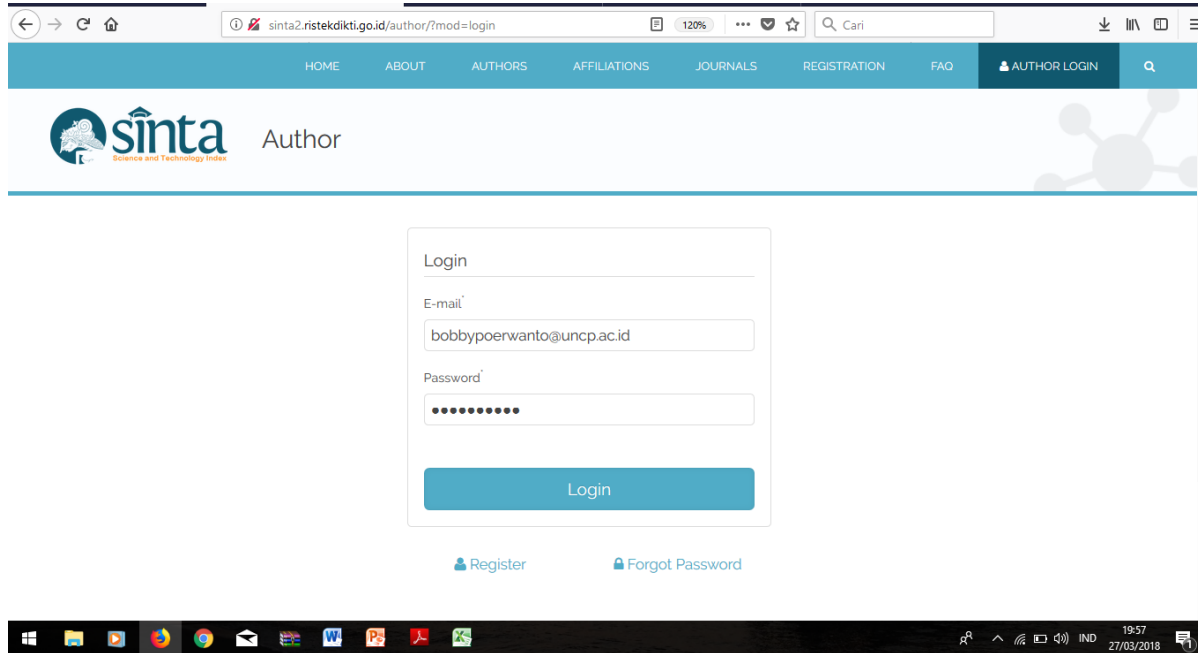
Setelah diaktivasi, kembali ke halaman awal SINTA untuk login, <http://sinta2.ristekdikti.go.id/>

The screenshot shows the SINTA website homepage. The navigation menu at the top includes: HOME, ABOUT, AUTHORS, AFFILIATIONS, JOURNALS, BOOKS, IPR, REGISTRATION, and FAQ. The 'AUTHOR LOGIN' button is highlighted with a red circle. Below the navigation menu, there are statistics for various categories: Journal Articles (43,877), Book Chapters (3,210), Conference Papers (18,530), Documents (1,036,462), Authors (86,598), Books (5,986), and Journals (1,682). A search bar is located below the statistics. The bottom section features three charts: 'Documents in Scopus', 'Top 10 Citations by Google', and 'Number of Journal by SINTA Score'. The Windows taskbar at the bottom shows the date as 27/03/2018 and the time as 19:55.

Klik di sini untuk Login

Registrasi di SINTA

Masukkan email dan password yang telah didaftar, lalu klik **Login**



The screenshot shows the SINTA Author Login page. The browser address bar displays `sinta2.ristekdikti.go.id/author/?mod=login`. The navigation menu includes [HOME](#), [ABOUT](#), [AUTHORS](#), [AFFILIATIONS](#), [JOURNALS](#), [REGISTRATION](#), [FAQ](#), and [AUTHOR LOGIN](#). The SINTA logo is visible on the left, with the text "Author" next to it. The main content area features a "Login" form with the following fields:

- Login** (header text)
- E-mail**:
- Password**:
- Login** (button)

Below the form are links for [Register](#) and [Forgot Password](#). The Windows taskbar at the bottom shows the time as 19:57 on 27/03/2018.

Registrasi di SINTA

Berikut adalah tampilan profil di SINTA

author status : ✔ verified

Update Profile

Status NIDN / NIDK

Lecturer

Academic Grade (Jabatan Fungsional)

Tutor (Pengajar)

Google Scholar ID / URL

?

Title

Prof. Dr, Ir, etc

Scopus Author ID

?

Last Education Degree

ID Card No

?

Department

Department Degree

1. Statistic Publikasi dan Profil. Profil bisa diubah dengan memilih update Profile

2. Klik disini jika ingin ganti password

3. Setelah diubah, klik tombol ini untuk menyimpan

TERIMA KASIH